



NP a CHKO Šumava  
Střediska environmentální  
výchovy

Tento pracovní list patří

# LEDŇÁČEK ŘÍČNÍ

Samoobslužný pracovní list  
pro žáky 2. stupně ZŠ




Doplň do křížovky názvy živočichů od šumavských vod. Vyjde ti název živočišného řádu, do něhož ledňáček říční patří.

1.



2.



1.



3.



2.



4.



5.



3.



6.



7.



4.



8.



9.



10.



6.



7.



8.



9.



10.



5.



Tajenka:



Do tohoto řádu patří ještě: (dohledej v atlasu či na internetu)





Pojmenuj ptáky z okolí vod.



.....

.....


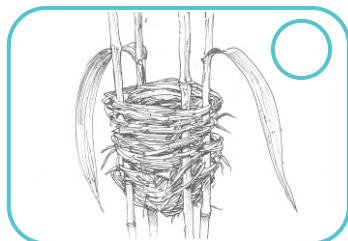

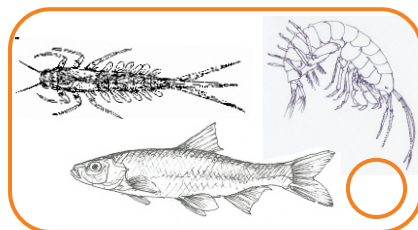
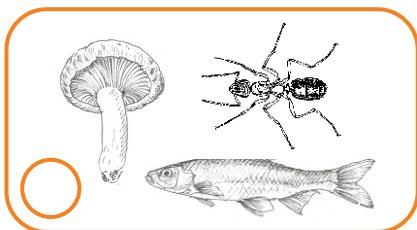


.....

.....



Vyber obrázek se správnou potravou a obydlím ledňáčka říčního.



Ledňáček říční je svým vzhledem podobný brhlíkovi lesnímu. Rozeznáš jednoho od druhého? Připiš k obrázkům názvy a napiš několik rozdílů mezi ledňáčkem a brhlíkem.



.....

.....

.....



.....

.....

.....

